

BADZESC





1999

PROGRAMA
CRÉDITO DE CONFIANÇA

2006



BADESC



PL 220/2014



BADESC

2014

microfinanças
DE SANTA CATARINA



LEI Nº 16.474, DE 21 DE OUTUBRO DE 2014

Procedência: Governamental

Natureza: [PL./0220.0/2014](#)

DO: 19.929 de 23/10/2014

Fonte: ALESC/Coord. Documentação.

Institui o Programa Microfinanças de Santa Catarina.

Art. 1º Fica instituído o Programa Microfinanças de Santa Catarina, que tem por objetivos:

I – possibilitar o acesso ao crédito a empreendedores populares, incentivando a geração de emprego e renda e a sua formalização, bem como a profissionais autônomos, microempreendedores individuais e pessoas jurídicas empreendedoras de atividade produtiva de micro e pequeno porte; e

II – promover a inclusão financeira da população catarinense, especialmente a de baixa renda.



§ 3º Para a consecução do objetivo de que trata o inciso II do *caput* deste artigo, entende-se por inclusão financeira:

I – a expansão e a melhoria do acesso da população a serviços financeiros;

II – a promoção da responsabilidade financeira e o acesso à informação sobre serviços financeiros, por meio da educação financeira e do aumento da transparência; e

III – a adequação da oferta de serviços financeiros às necessidades da economia e da população.

Arranjo de Pagamento Badesc Microfinanças

- conta corrente, possibilitando a guarda de recursos e acesso a transações Financeiras (pagamentos e transferências);
- cartão digital, possibilitando a compra de produtos e serviços numa rede credenciada, gerando novas formas de receitas;
- canal de comunicação e relacionamento direto com o empreendedor, possibilitando campanhas direcionadas e ofertas de novos produtos.



NOVAS FORMAS DE PARCERIAS PARA NOVOS
DESAFIOS.

Ex. Microgeração de Energia Renovável: como
viabilizar o produto com taxas adequadas?

Ganhos de produtividade!

Arranjo de pagamento!



Parágrafo único. Os requisitos para atuação das instituições de que tratam os incisos do *caput* deste artigo serão definidos pelo BADESC, sendo considerados, entre outros fatores:

I – o emprego da metodologia mencionada nos §§ 1º e 2º do art. 1º desta Lei;

II – o desempenho social; e

III – as ações complementares ao crédito, como educação empreendedora, educação financeira e prevenção ao sobre-endividamento.

SCR-MICROCRÉDITO



ALERTA DE SOBREENDIVIDAMENTO - CPF/CNPJ

CPF/CNPJ	Quantidade	Valor Total	Data base
024.452.969-86	2	R\$76.326,78	2017-09
717.414.700-30	2	R\$71.277,05	2017-09
653.064.739-20	2	R\$67.113,74	2017-09
12.964.568/0000-00	2	R\$64.548,46	2017-09
569.938.970-91	2	R\$63.680,31	2017-09
699.913.759-53	2	R\$61.767,51	2017-09
065.920.889-07	2	R\$59.937,99	2017-09
800.089.339-87	2	R\$57.209,59	2017-09
195.801.939-91	2	R\$55.477,08	2017-09
800.359.739-00	2	R\$55.278,47	2017-09
643.166.960-68	2	R\$53.738,77	2017-09
673.368.920-00	2	R\$53.175,12	2017-09
034.732.840-76	2	R\$53.138,10	2017-09
623.243.739-04	2	R\$52.725,85	2017-09
692.190.870-49	2	R\$51.744,21	2017-09
623.341.319-20	2	R\$50.695,60	2017-09
653.883.330-04	2	R\$50.004,04	2017-09

1-3.375 of 3.375



CPF / CNPJ Segmentado por Risco

CPF/CNPJ	01/2017	02/2017	03/2017	04/2017	05/2017	06/2017	07/2017	08/2017	09/2017
21.413.052/0000-00	AA	AA							
24.274.042/0000-00	AA	AA	AA	AA	B	B	B	C	C
005.684.010-18				AA	AA	AA	AA	AA	AA
025.156.719-26	AA	AA	AA	AA	AA	AA	AA	AA	AA
26.101.869/0000-00			AA	AA	AA	AA	AA	AA	AA
24.289.947/0000-00	AA	AA	AA	AA	AA	AA	AA	AA	AA
25.965.099/0000-00	AA	AA	AA	AA	AA	AA	AA		
920.762.979-87	AA	AA	AA	AA	AA	AA	AA	AA	AA
20.795.815/0000-00			AA	AA	AA	AA	AA	AA	AA
092.926.829-62	H	H	H	H					
014.432.869-07	AA	AA	AA	AA	AA	AA	AA	AA	AA
19.753.659/0000-00	HH	HH	HH	HH	HH	HH	HH	HH	HH
02.907.002/0000-00	HH	HH	HH	HH	HH	HH	HH	HH	HH
038.551.799-80	AA	AA	AA	AA	AA	AA	AA	AA	AA
20.999.912/0000-00	H	HH	HH	HH	HH	HH	HH	HH	HH
22.816.328/0000-00		AA	AA	AA	AA	AA	AA	AA	AA

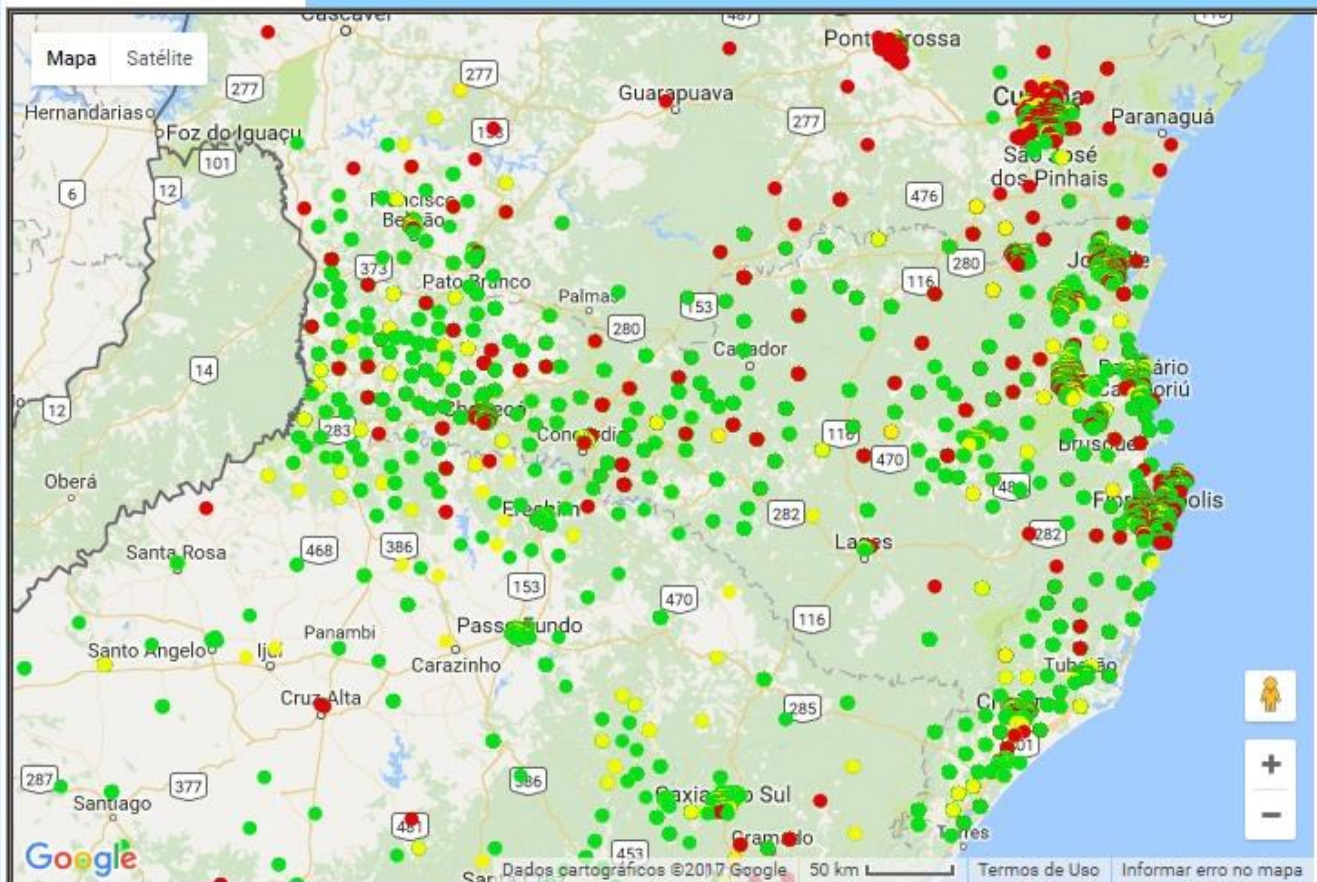
Carteira Segmentada por Risco

2016-10					2016-11				2016-12			
Nível	Saldo	PCLD Requerida	PCLD Constituida	Part%	Saldo	PCLD Requerida	PCLD Constituida	Part%	Saldo	PCLD Requerida	PCLD Constituida	Part%
AA	16.023.895,57	80.119,48	1.818,77	72,63%	16.629.227,60	83.146,14	1.585,69	73,19%	16.381.044,39	81.905,22	1.121,24	73,3%
A	1.647.469,70	8.237,35	1.793,96	7,47%	1.658.090,80	8.290,45	1.585,78	7,30%	1.696.692,50	8.483,46	1.322,77	7,6%
B	1.253.482,45	12.534,82	1.034,50	5,68%	1.243.657,35	12.436,57	816,97	5,47%	1.145.231,30	11.452,31	624,87	5,1%
C	1.007.816,00	30.234,48	90.156,31	4,57%	1.032.133,34	30.964,00	109.954,69	4,54%	1.004.665,26	30.139,96	115.067,13	4,5%
D	431.442,29	43.144,23	8.637,68	1,96%	390.749,62	39.074,96	8.667,54	1,72%	348.179,88	34.817,99	11.289,02	1,5%
E	283.346,90	85.004,07	31.754,44	1,28%	287.829,80	86.348,94	35.697,51	1,27%	263.697,74	79.109,32	35.291,42	1,1%
F	150.562,67	75.281,34	20.843,68	0,68%	137.259,81	68.629,91	20.729,37	0,60%	131.292,79	65.646,40	21.185,53	0,5%
G	187.642,50	131.349,75	26.386,67	0,85%	178.081,11	124.656,78	28.193,11	0,78%	167.602,63	117.321,84	28.193,11	0,7%
H	1.076.997,68	1.076.997,68	752.956,26	4,88%	1.162.952,43	1.162.952,43	853.069,60	5,12%	1.182.928,26	1.182.928,26	920.172,60	5,3%
Total	22.062.655,76	1.542.903,19	935.382,27	100,00%	22.719.981,86	1.616.500,18	1.060.300,26	100,00%	22.321.334,75	1.611.804,76	1.134.267,69	100,0%
AA-C	19.932.663,72	131.126,13	94.803,54	90,35%	20.563.109,09	134.837,17	113.943,13	90,51%	20.227.633,45	131.980,96	118.136,01	90,6%
D-H	2.129.992,04	1.411.777,06	840.578,73	9,65%	2.156.872,77	1.481.663,01	946.357,13	9,49%	2.093.701,30	1.479.823,81	1.016.131,68	9,3%

Valor de carteira segmentada em datas-bases



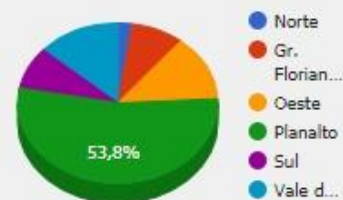
Mapa do Microcrédito em Santa Catarina



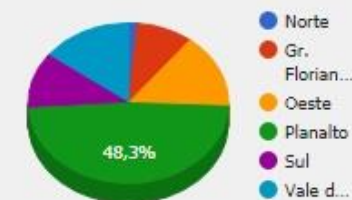
Instituição

Região	Valor	Operações	Normal	Atrasado	Prejuízo
Norte	7.923.038,05	2.867	1.573	323	971
Gr. Florianópolis	49.012.016,24	10.188	5.990	917	3.281
Oeste	81.555.747,75	16.062	10.772	2.417	2.873
Planalto	260.594.458,32	64.869	51.804	5.037	8.028
Sul	60.804.258,49	10.333	7.233	1.623	1.477
Vale do Itajaí	79.796.872,11	16.189	10.039	3.023	3.127
Total	547.609.429,01	123.375	88.984	13.663	20.728

Operações por região



Valor por região



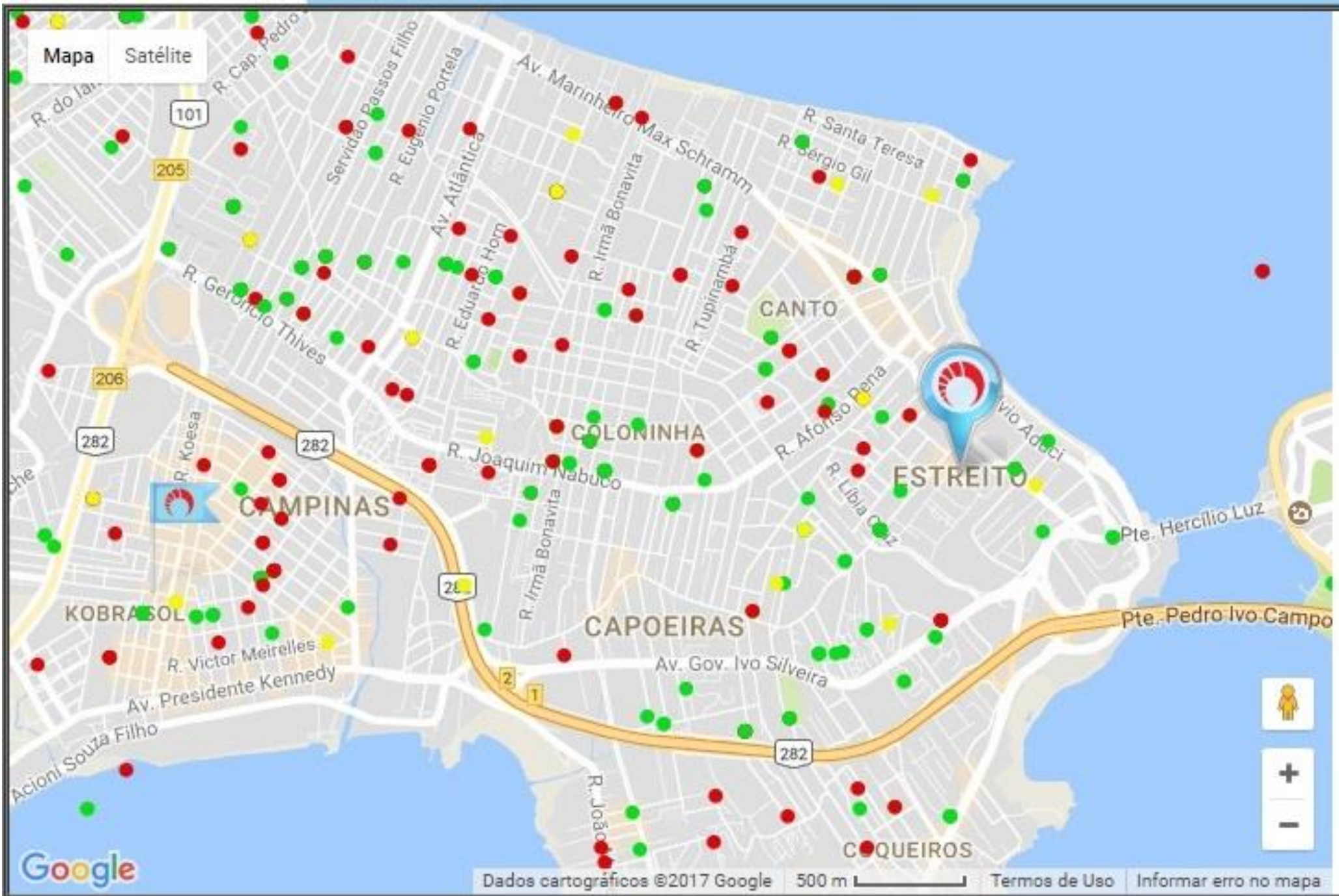
Instituições

Postos de Atendimento

Operações em dia

Operações em atraso

Operações com prejuízo



Mapa Satélite

101 205

206 282

282

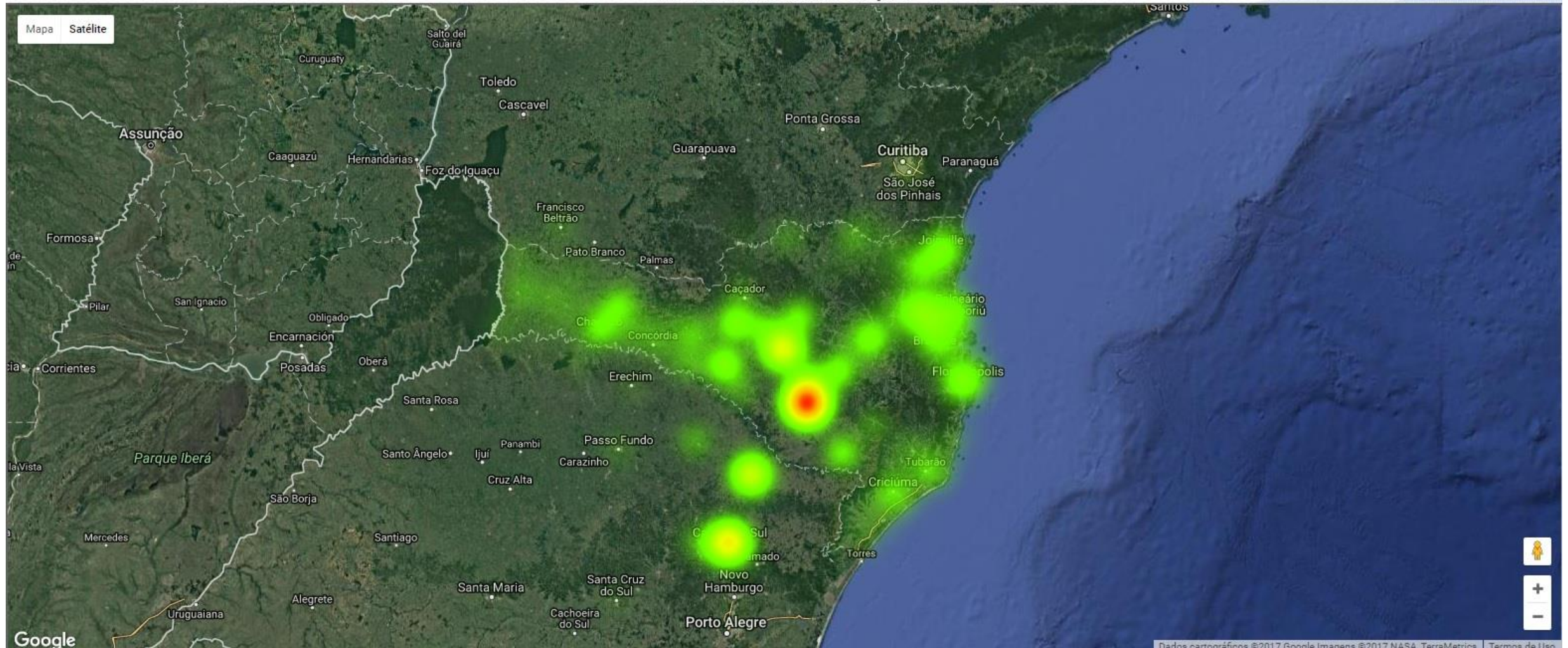
282

282

Google

Dados cartográficos ©2017 Google 500 m Termos de Uso Informar erro no mapa

MAPA CALOR DE TODAS OPERAÇÕES



INDICADORES

Instituição:

Base:

Indicadores Parciais

Qualidade da Carteira

Gestão Operacional

Produtividade

Desempenho Financeiro

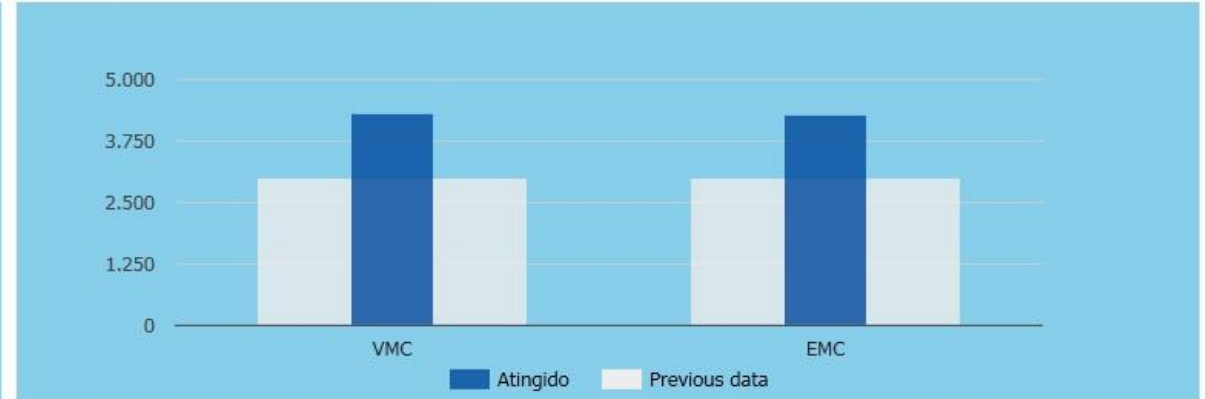
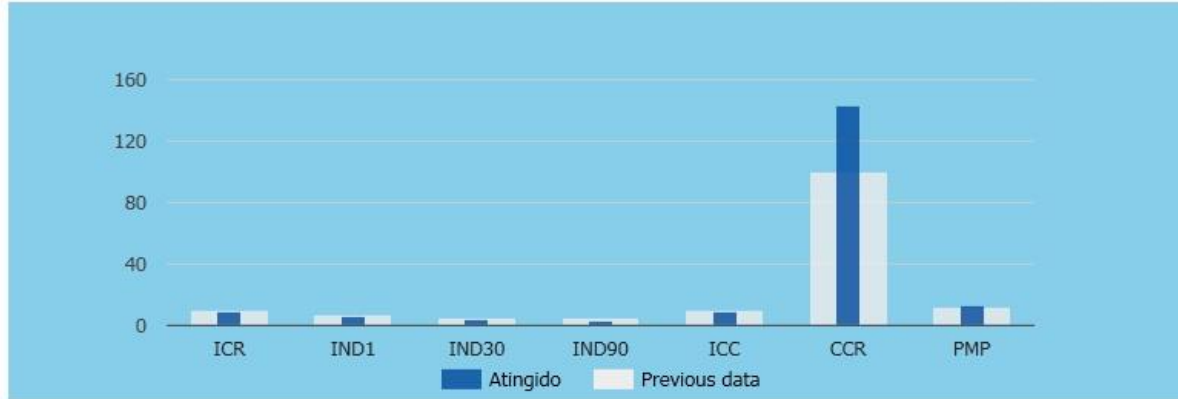
Liquidez e Alavancagem

Classificação de Risco dos Clientes

Risco de Endividamento

QUALIDADE DA CARTEIRA

Carteira em Risco (ICR):	9,07%
Inadimplência (IND1):	5,89%
Inadimplência (IND30):	4,01%
Inadimplência (IND90SF):	2,75%
Castigo da Carteira (ICC):	56,72%
Cobertura da Carteira em Risco (CCR):	143,20%
Valor Médio dos Créditos Concedidos (VMC):	R\$4.319,04
Exposição Média por Cliente (EMC):	R\$4.267,49
Prazo Médio Ponderado (PMP):	12,96





A PARTIR DE JANEIRO, MUDANÇA DA TJLP PARA TLP.

Em 5 anos TLP será IPCA + Juros Reais.

Comparação de diversas taxas de juros nominais:
dez – 2011 a mai – 2017 (% ao ano)

